

希沃平台“督导巡课”功能操作说明


1 平台登录

1.1 登录地址

<https://mofangyun.seewo.com/>

1.2 登录方式

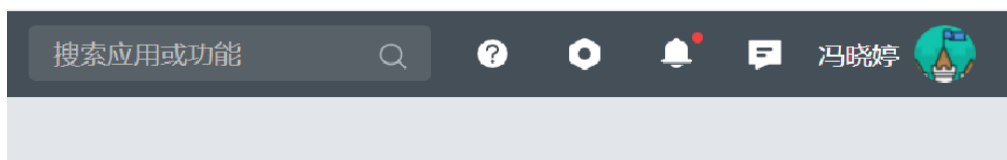
- 1) **扫码登录：**登录地址后，使用个人手机微信扫一扫二维码进行登录。



扫二维码之后，出现下图所示页面。输入手机号，获取验证码，点击“绑定并登录”。



- ① 登录平台以后，鼠标移至右上角个人名字右侧的图标，选择“账号管理”，即可进入账号管理中心页面




②在页面左侧栏选择“修改密码”，点击“获取验证码”，接着查看手机短信验证码，在页面对话框输入短信验证码，最后点击“下一步”



③设置新密码，点击“完成”按钮即可。



- 2) **账号登录:** 如果已绑定手机号并设置了新密码, 可以选择“账号登录”方式, 输入个人手机号码和密码即可



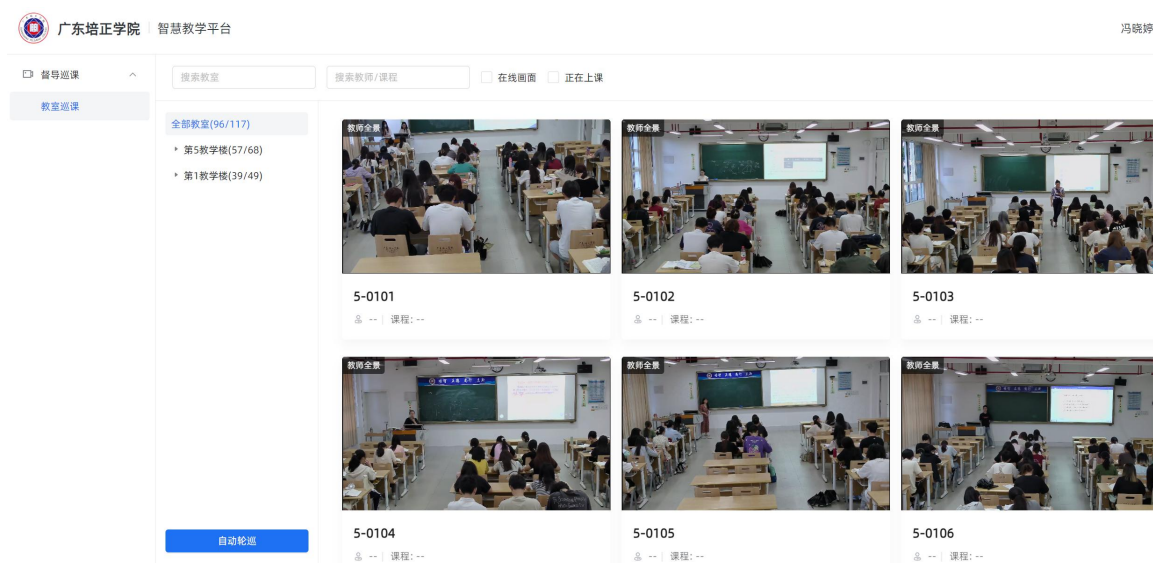
2 督导巡课

通过希沃教学管理平台, 学校督导老师可以在电脑前实现督导巡课。

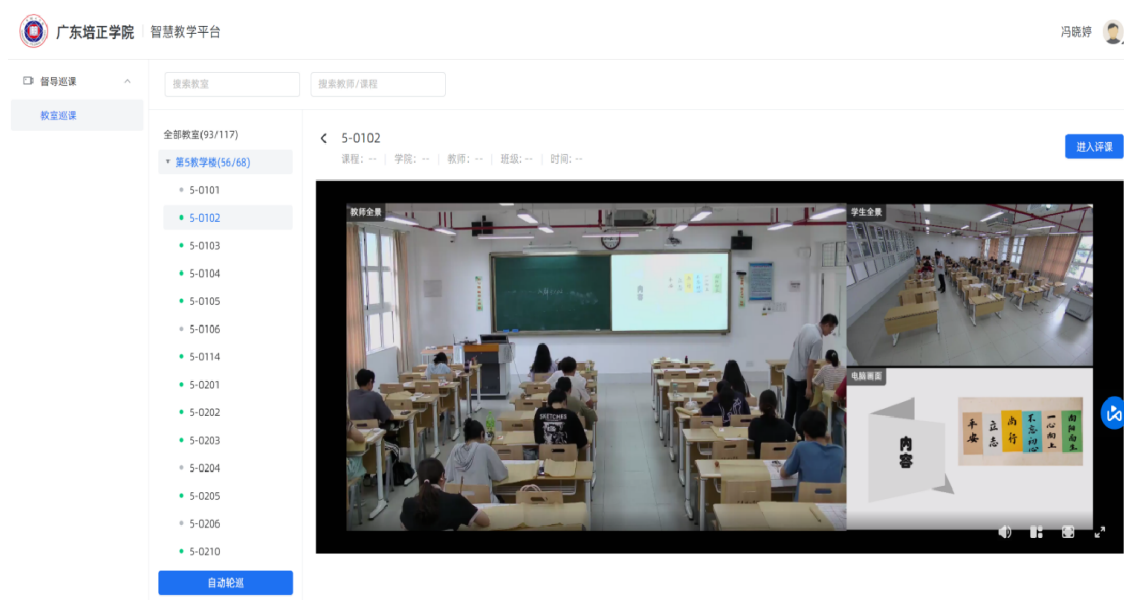
- 1) 登录平台界面以后, 进入【应用中心】-【教学质量】-【督导巡课】, 即可进入督导巡课界面, 可按教室进行巡课。



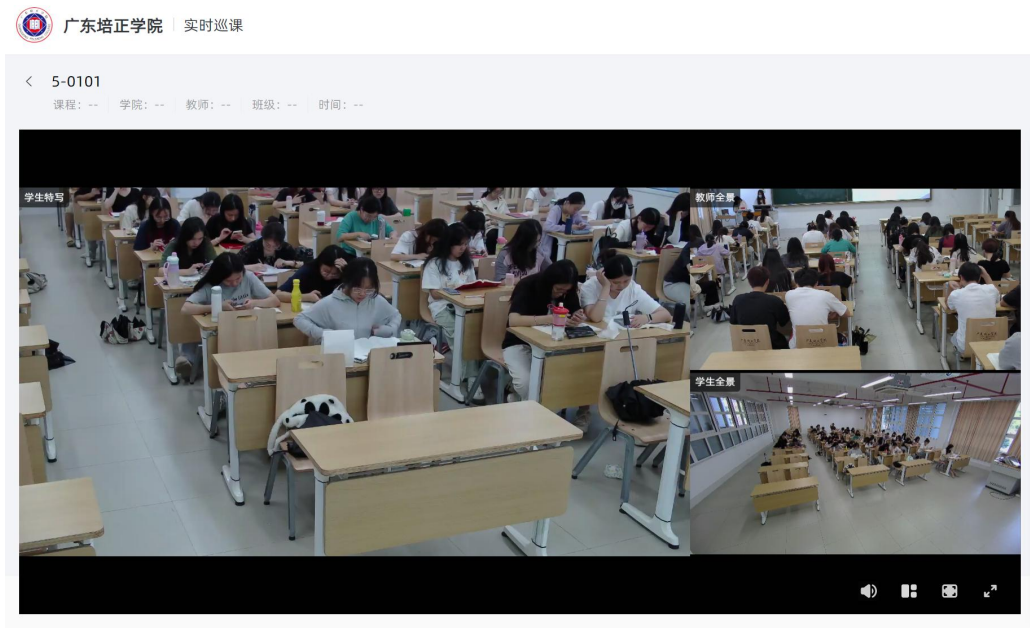
2) 进入督导巡课界面之后，点击左侧栏的“教室巡课”，出现如下界面，在左侧第二栏选择“第5教学楼”或“第1教学楼”，再选择对应的教室，即可实时查看该教室上课情况。



3) 点击教室视频界面右上角的“进入评课”，可以查看详细巡课画面。



4) 巡课画面支持同时显现3屏画面，3个画面可以自由拖拽更换位置。



5) 在视频的右下角，四个图标依次是音量、视频画面设置、网页全屏和全屏，可以自由设置。视频画面设置功能提供6个画面自由选择，包括教师全景画面、学生全景画面、电脑画面、导播画面、教师特写画面、学生特写画面，满足督导多角度了解课堂信息。



技术支持：玉淑美（13929545591）